

NÁVOD K POUŽITÍ JEDNORÁZOVÝCH ORIENTAČNÍCH DROGOVÝCH TESTŮ



DrugWipe® 2 A

kat. číslo CF0700 CA / AM (A 201 A)
kat. číslo CF0800 CO / OP (A 203 A)

Pro detekci drog ze SLIN, POTU nebo z POVRCHU PŘEDMĚTŮ

Tento test není určen pro sebetestování a není zdravotnickým prostředkem

Princip testování

Test DrugWipe® je založen na imunologickém principu.


Stěrové čtverečky slouží k přenášení sliny, potu nebo setřeného materiálu na testovací proužky testu. Na testovacích proužcích jsou protilátky specifické pro jednotlivé drogy. Pokud jsou ve slinách přítomny drogy reagují na příslušné protilátky.

Opatření před testováním

Odebíráte-li biologický materiál - sliny, mějte na paměti, že testovaná osoba cca 5 minut před stěrem z jazyka, nesmí mít nic v ústech, co by mohlo způsobit změnu složení slin (pití, jídlo, žvýkání, kouření apod.).

Testování provádějte v ochranných rukavicích.

1. Před provedením testu zkontrolujte, zda není obal poškozen. Zkontrolujte také datum expirace (datum expirace). Test s prošlým datem nebo s poškozeným obalem vyřaďte.
2. Obal testu otevřete u černého trojúhelníčku v místě nástřihu a test z obalu vyjměte. V testovacím okénku jsou světle modré čáry, které po provedení testu zmizí.
3. Oddělte modrý stěrový panel od bílého testovacího panelu.
4. **Detekce ze slin:** požádejte testovanou osobu, aby si jazykem olízla vnitřní strany tváře. Testované osobě stěrovými čtverečky modrého stěrového panelu krouživým pohybem lehce setřete sliny z jazyka. Dále pokračujte bodem 5. tohoto návodu.
Detekce z potu: odlepte ampulku s vodou z obalu testu, otevřete ji a kápněte vodu z ampulky na stěrové čtverečky stěrového panelu, setřete přebytečnou vodu. Několika krouživými pohyby setřete pot z čela. Dále pokračujte bodem 5. tohoto návodu.
Detekce z povrchu předmětů: odlepte ampulku s vodou z obalu testu, otevřete ji kápněte vodu z ampulky na stěrové čtverečky stěrového panelu, setřete přebytečnou vodu. Několika krouživými pohyby přetřete povrch zkoumaného předmětu. Dále pokračujte bodem 5. tohoto návodu.
5. Stěrový panel zacvakněte zpět do bílého testovacího panelu tak, abyste uslyšeli slabé cvaknutí.
6. Z testu sundejte nádobku s rýskou. Naplňte ji vodou až k rýsce z přiložené ampulky. Na 15 sekund ponořte savé proužky svisle do této nádobky. **BÍLÝ PLAST TESTOVACÍHO PANELU DO VODY NEPONOŘUJTE.** Z testu sundejte nádobku.
7. Položte test na rovnou plochu. Výsledek testu se objeví do 8 minut. Výsledek je platný až 10 minut po ukončení testování.
8. V testovacím okénku se u nápisů CL (Control Line) musí vždy objevit světle růžové kontrolní linky. Pokud je testovaná osoba pod vlivem nějaké drogy, světle růžová testovací linka se objeví v testovacím okénku u nápisu TL (test line) v místě se zkratkou drogy.



Místo otevření

Datum expirace




Ampulka s vodou



Stěrové čtverečky

Stěrový panel

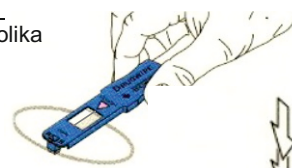


Savé proužky

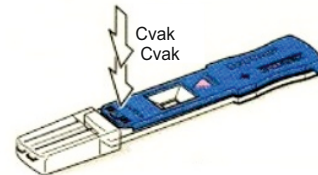
Testovací panel

Testovací okénko

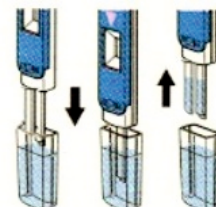
Nádobka s rýskou



Cvak Cvak

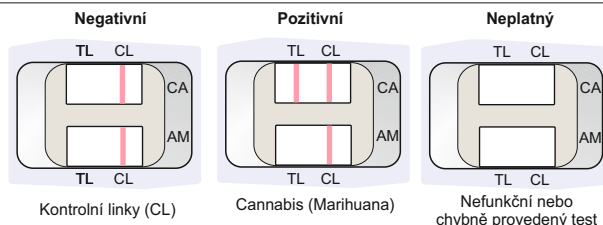


15 sekund



Význam zkratek:

CA - Cannabis (Marihuana, THC) kat.č. CF0700
AM - Amfetamin, Metamfet. / Pervitin/, Extáze kat.č. CF0700
CO - Kokain kat.č. CF0800
OP - Opiáty kat.č. CF0800
CL - kontrolní linka funkčnosti testu



Kontrolní linky (CL)

Cannabis (Marihuana)

Nefunkční nebo chybně provedený test

Pokud se v testovacím okénku u nápisů CL neobjeví žádná světle růžová kontrolní linka, test je neplatný a testování se musí opakovat s novým testem.

Pokud testujete ze slin nebo potu, důkazem potvrzujícím výsledek testu je toxikologický rozbor krve.

Metodiky zaměstnavatelů nebo vymáhání práva mohou stanovit jiný důkazní postup.

Používáte-li testy DrugWipe v nepříznivých povětrnostních podmínkách, chraňte před deštěm testovací okénko.

Nikdy se nedotýkejte stěrových čtverečků.

Pracovní rozsah teplot od +5 do +40 °C, dlouhodobé skladování od +2 do +30 °C.

Při reklamaci se řiďte reklamačním řádem, který mezi jinými ukládá, aby test byl vložen do původního obalu

a do 14 dnů odeslán distributorovi a popisem reklamace.

LT Sezam
Forensic Equipment
WWW.DROGOVETESTY.CZ

Výrobce: Securetec Detektions-Systeme AG, Lilienthalstrasse 7, 85579 Neubiberg, Germany, tel.: +4989203080-1651
Distributor: LT Sezam s.r.o., Karlovarská 30/378, 161 00 Praha 6 - Ruzyně Tel.: +420 235 325 544