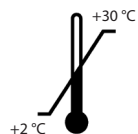


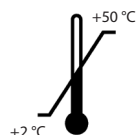
## Skladování



**+2 až +30 °C** Test DrugWipe skladujte pouze v tomto rozmezí teplot.

Nevhodné skladovací podmínky, jako například vysoké teploty nebo mraz, test poškodí.

## Použití



**+2 až +50 °C** Test DrugWipe používejte v tomto rozmezí teplot.

Pokud test používáte v dešti nebo když sněží, zajistěte ochranu testu DrugWipe 5 S před vlhkostí.

Použitě a prošlé testy zlikvidujte spolu s ostatním nerecyklovatelným odpadem. Dodržujte místní předpisy o likvidaci odpadu.

## Kontrola kvality

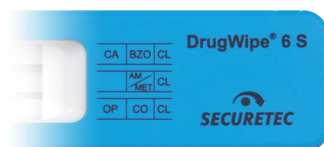
Test DrugWipe 5 S má integrované kontrolní linky (CL). Kontrolní linky ukazují, že screeningový test je plně funkční a že byl proveden správně.

Dodržujte všechny další předpisy pro kontrolu kvality platné ve vaší instituci či organizaci.

## Křížové reakce

Látky, které způsobují křížové reakce s testem DrugWipe 5 S, jsme testovali v naší laboratoři. Informace o potenciálních křížových reakcích vám poskytneme na vyžádání.

## Další produkty řady DrugWipe



Sliny



Povrchy



Povrchy,  
pot,  
sliny

K detekci kanabisu, opiátů, kokainu, amfetaminů/metamfetaminů/extáze, ketaminu a benzodiazepinů.

Distributor:

**LT SEZAM s.r.o.**

Drnovská 566/24, 161 00 Praha 6, Tel.: +420 235 325 544

[www.drogovetesty.cz](http://www.drogovetesty.cz)



Securetec Detektions-Systeme AG · Lilienthalstraße 7 · 85579 Neubiberg · Německo

Tel.: +49 89 203080-1651 · Fax: +49 89 203080-1652

[info@securetec.net](mailto:info@securetec.net) · [www.securetec.net](http://www.securetec.net)

© 2026 Securetec Detektions-Systeme AG · 70225-CS-v05-2026-04-15



## DrugWipe® 5 S Návod k použití

### Test ze slin pro detekci:

- Marihuany/kanabisu
- Amfetaminů/metamfetaminů
- Kokainu
- Opiátů

Video návod:



CF1100 / S 503 G

## Použití testu

Test DrugWipe 5 S je určen pro kvalitativní detekci drog v lidských slinách prováděnou kvalifikovanými odborníky.

Tento test detekuje kanabis, amfetaminy/metamfetaminy (včetně MDMA/extáze), kokain a opiáty. Testování poskytuje orientační výsledky (screeningová metoda). Laboratorní ověření výsledků je vyžadováno, zejména pokud je test pozitivní. Preferovanými širokospektrálními metodami jsou kapalinová nebo plynová chromatografie v kombinaci s hmotnostní spektrometrií (LC/MS, GC/MS).

## Princip testu

DrugWipe 5 S je imunologický screeningový rychlotest. Sběračem pro odběr vzorku je vzorek přenesen na testovací proužky, které obsahují specifické protilátky pro jednotlivé drogy. Pokud vzorek obsahuje drogy, naváží se na příslušné protilátky.

Testování je zahájeno, jakmile rozmáčknete integrovanou ampulku, a tím dojde k uvolnění tekutiny. Tekutina pomáhá přenášet drogy navázané na protilátky směrem k testovací lince. Červenou testovací linku vyhodnotte vizuálně.

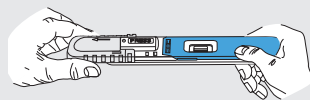
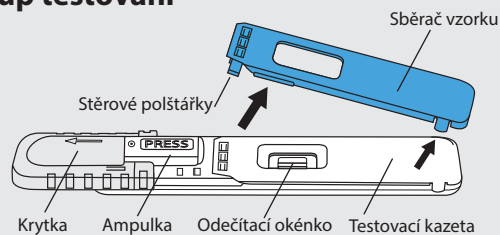
## Obsah balení

1 test ze slin DrugWipe 5 S  
1 sáček s vysoušedlem

## Před provedením testu si přečtěte

1. Test DrugWipe 5 S je pouze na jedno použití.
2. Testovaná osoba nesmí 10 minut před testováním nic jíst ani pít.
3. Pokud prošlo datum expirace, test nepoužívejte.
4. Vyhněte se teplotám přesahujícím +50 °C. Mohlo by dojít k poškození testu.
5. Pokud je balení poškozené či obsahuje vlhkost, nebo pokud je kontrolní linka už zbarvená červeně, test nepoužívejte.
6. Obal testu otevřete bezprostředně před testováním.
7. Jelikož sliny mohou být infekční, používejte jednorázové rukavice při testování.

## Postup testování



1. Krytku posuňte ve směru šipky, dokud nespátříte celý nápis PRESS.

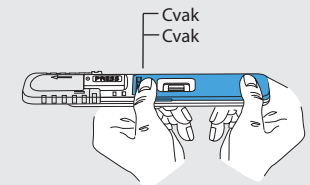


Sběrač vzorku s indikátorem dostatečného množství odebraného vzorku

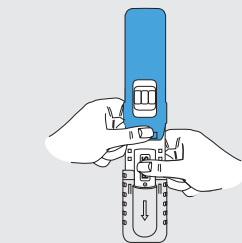
2. Sejměte modrý sběrač vzorku z bílé testovací kazety. **Nedotýkejte se stěrých polštářků.**



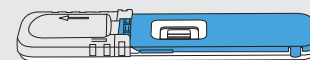
3. Požádejte testovanou osobu, aby si jazykem 3x olízla vnitřní strany tváře. Poté sběračem vzorku setřete sliny z jazyka nebo z vnitřní strany tváře. Změna barvy stěrých polštářků z červené na žlutou potvrzuje dostatečné množství odebraného vzorku.



4. Vraťte sběrač vzorku zpět na testovací kazetu. **Sběrač vzorku musí zacvaknout se slyšitelným dvojitým cvaknutím.**



5. Testovací kazetu držte svisle - ampulkou směrem dolů. **Jednou silně zatlačte palcem přiloženým vodorovně na integrovanou ampulku v místě slova PRESS, dokud ampulka nepraskne. Držte testovací kazetu svisle dalších 10 sekund tak, jak ukazuje obrázek.**



6. Položte test na vodorovnou plochu a nepohybujte s ním. Test vyhodnotte po 3 minutách.

## Vyhodnocení testu

- Test lze vyhodnotit po 3 minutách.
- Výsledek testu zůstává platný 180 minut po skončení testování.
- Test je pozitivní i tehdy, pokud se testovací linky zbarvily pouze slabě nebo neúplně.
- Pokud je to pro vyhodnocování výsledků testu nutné, zajistěte si dostatečné osvětlení, např. pomocí kapesní svítilny.

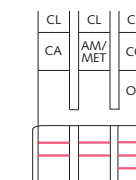
Odečítací okénko ukazuje pro každý testovací proužek 1 nebo 2 skupiny drog a kontrolní linku.

### Význam použitých zkratk:

CA	kanabis (THC/marihuana/hašíš)
AM	amfetaminy
MET	metamfetaminy (MDMA/extáze)
CO	kokain (crack)
OP	opiáty (heroin/morfin)
CL	kontrolní linka

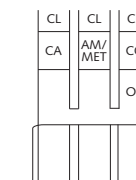
### Negativní výsledek = nebyly užity žádné drogy

Aby byl test platný, musí se všechny kontrolní linky zbarvit červeně. Test je negativní na drogy, jejichž testovací linka se nezbarví červeně.



### Pozitivní výsledek = byly užity drogy

Aby byl test platný, musí se všechny kontrolní linky zbarvit červeně. Test je pozitivní na drogy, jejichž testovací linka se zbarví červeně.



### Neplatný výsledek

Test je neplatný, pokud se jedna nebo více kontrolních linek nezbarví červeně. Opakujte testování s novým testem DrugWipe 5 S.