


NÁVOD K POUŽITÍ ORIENTA NÍCH DROGOVÝCH TEST

DRUGWIPE® II Single a DRUGWIPE® II Twin



Pro detekci drog ze SLIN, POTU, PĚD, EDM, TĚL apod.

Jen pro profesionální použití.



Místo otevření

Datum expirace



Ampulka s vodou



Savé proužky

St. rově tve ky

St. rově panel

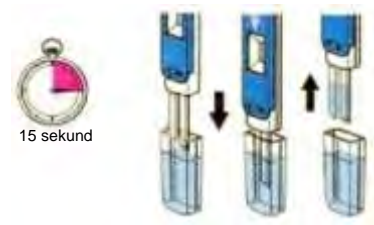
Testovací panel

Testovací okénko (DRUGWIPE II Single) / okénka (DRUGWIPE II TWIN)

Nádobka s ryskou



Cvak Cvak



15 sekund

- Před provedením testu zkontrolujte, zda není stříbrný obal poškozený. Zkontrolujte také datum spotřeby (datum expirace). Test s prošlým datem vyřadte.
- Stříbrný obal otevřete u horního obdélníku v místě perforace a test z obalu vyndejte. Ze stříbrného obalu sundejte ampulku s vodou. Stříbrný obal nevyhazujte, viz. poznámka dole.
- V testovacím okénku jsou svítící modré čáry, které po provedení testu zmizí.
- Oddělte modrý stříbrný panel od bílého testovacího panelu.
- Detekce ze slin:** požádejte testovanou osobu, aby si jazykem olízla vnitřní stranu tváře. Testované osobě stříbrnými tvěrkami modrého stříbrného panelu kruhovými pohyby lehce setepte sliny z jazyka.
Detekce z potu: kápněte vodu z ampulky na stříbrné tvěrky stříbrného panelu, setepte potnou vodu. Na kolíka kruhovými pohyby setepte pot z místa pokrytého potem (palec, dlaně, apod.).
Detekce z povrchu: kápněte vodu z ampulky na stříbrné tvěrky stříbrného panelu, setepte potnou vodu. Na kolíka kruhovými pohyby potete povrch zkoumaného předmětu.
- Stříbrný panel zavaznete zpět do bílého testovacího panelu tak, abyste uslyšeli slabé zavaznutí.
- Z testu sundejte nádobku s ryskou. Až k rysce naplníte nádobku vodou z přiložené ampulky. Na 15 sekund ponořte savé proužky do nádobky s vodou, která aktivuje vyvolávání testu. Test držte ve svislé poloze. Po uplynutí 15 sekund test z nádobky vyjměte.
BÍLÝ PLAST TESTOVACÍHO PANELU DO VODY NEPONOŘUJTE.
- Test dejte do vodorovné polohy po dobu cca 3 - 8 minut, max. 10 minut.
- U DRUGWIPE II Single se v testovacím okénku v pravé části objeví svítící žlutá kontrolní linka. U DRUGWIPE II Twin se v testovacím okénku objeví svítící žluté kontrolní linky u nápisů CL (Control Line).
Pokud je testovaná osoba pod vlivem nějaké drogy, objeví se u DRUGWIPE II Single v testovacím okénku ještě jedna svítící žlutá linka tzv. testovací linka.
Pokud je testovaná osoba pod vlivem nějaké drogy, objeví se u DRUGWIPE II Twin v testovacím okénku v místě zkratkou názvu drogy. I slabá žlutá, přerušovaná nebo krátká linka, nebo i pouhý žlutý bod, v testovacím okénku u nápisu názvu drogy indikuje pozitivní přítomnost drogy.

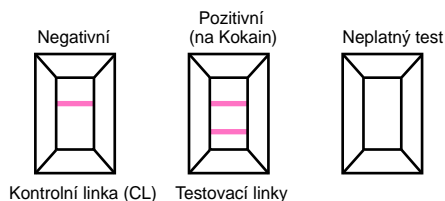
DRUGWIPE® II Single detekuje:

- kat. . CF0100 - Marihuana (Cannabis)
- kat. . CF0200 - Amfetamin/Metamfetamin (pervitin, extáze)
- kat. . CF0300 - Kokain
- kat. . CF0400 - Opiáty
- kat. . CF0500 - Benzodiazepin

DRUGWIPE® II Twin detekuje:

- kat. . CF0700 - (CA) Marihuana / (AM) Amfetamin, Metamfetamin (pervitin, extáze)
- kat. . CF0800 - (CO) Kokain / (OP) Opiáty

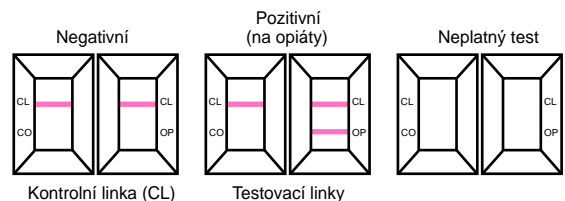
DRUGWIPE® II Single - jednodruhový



Kontrolní linka (CL)

Testovací linka

DRUGWIPE® II Twin - dvoudruhový



Kontrolní linka (CL)

Testovací linky

Pokud se v testovacím okénku u nápisů CL neobjeví žádná svítící žlutá kontrolní linka (u DRUGWIPE II Single) nebo kontrolní linky (u DRUGWIPE II Twin), test je neplatný a testování se musí zopakovat s novým testem.

Používáte-li testy DRUGWIPE v nepříznivých povětrnostních podmínkách, chraňte před deštěm testovací okénko. Nikdy se nedotýkejte stříbrných tvěrek.
Pracovní rozsah teplot 5 - 40 °C, dlouhodobé skladování 5 - 25 °C.

