

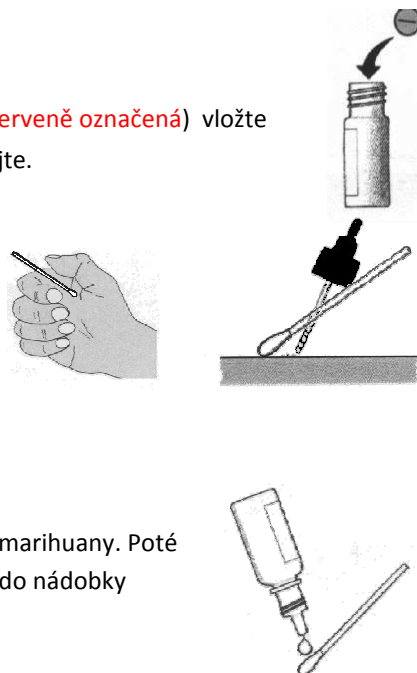
Návod na použití orientačních drogových testů na detekci omamných a psychotropních látek z pevných látek nebo tekutin

Kat. č. CD....

Jen pro profesionální přípravu

PŘÍPRAVA VZORKU

- Tablety nebo jiné pevné látky** - do nádoby s extrakčním pufrem (**červeně označená**) vložte cca 1/8 tablety nebo špetku jiné pevné látky, nádobku uzavřete a protřepejte.
- Prach nebo stopové množství (stěry)** - vatovou tyčinku (nejlépe sterilní) ponořte do extrakčního pufru (**červeně označená**). Poté touto tyčinkou několikrát přetřete zkoumanou plochu. Vatovou tyčinku ponořte opět do nádoby s extrakčním pufrem (**červeně označená**) a řádně vatovou tyčinkou míchejte. Po promíchání vatovou tyčinku vyjměte a vyhoďte. Nádobku uzavřete a protřepte.
- Marihuana, části rostlin marihuany**
Do nádoby s extrakčním pufrem (**červeně označená**) dejte malé množství marihuany. Poté nakapejte 5 až 6 kapek rozpouštěcího roztoku z nádoby (**žlutě označené**) do nádoby s extrakčním pufrem (**červeně označená**). Nádobku uzavřete a protřepte.
- Tekutina** - do nádoby s extrakčním pufrem (**červeně označená**) vložte špetku prášku nebo tekutinu (2 - 3 kapky), nádobku uzavřete a protřepejte.



VYHODNOCENÍ VZORKŮ

Vysvětlení zkratk na testovací kazetě

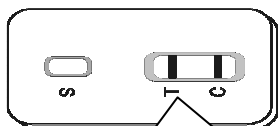
C – Control line – objeví-li se červená linka, informuje o tom, že test byl proveden správně

T – Test line – objeví-li se červená linka u zkratky příslušné drogy, informuje o tom, že výsledek pro danou drogu je **NEGATIVNÍ**

S – Space – (jednodruhový test) místo pro nakapání zkoumaného vzorku z nádoby s extrakčním pufrem (**červeně označená**).

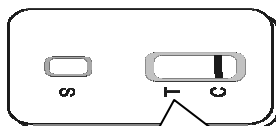
Vyhodnocení jednodruhových testů

- Z obalu vyjměte testovací kazetu a položte ji na rovnou, čistou plochu. Test používejte ihned po vyjmutí z obalu !
- Otevřete nádobku s extrakčním pufrem (**červeně označená**) s připraveným vzorkem k testování a kápněte 4 kapky do testovací kazety do místa pro nakapání vzorku (S).
- Výsledek se objeví do 5 minut. Výsledek odečítejte do 10 minut. Po uplynutí této doby je výsledek testu neplatný.



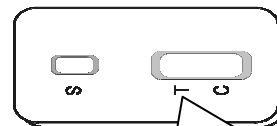
NEGATIVNÍ TEST

Během 5 minut se objeví dvě červené linky. Jedna v kontrolním poli „C“ a druhá v testovacím poli „T“. To znamená, že testovaném vzorku není příslušná droga, test je negativní.



POZITIVNÍ TEST

V kontrolním poli „C“ se objeví červená linka. V testovacím poli „T“ linka není. V testovaném vzorku byla detekována příslušná droga, test je pozitivní.

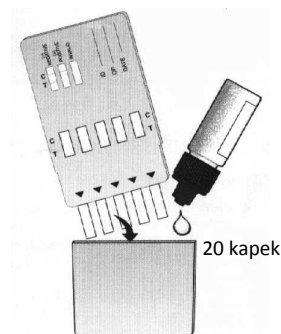


NEPLATNÝ TEST

Pokud se neobjeví v kontrolním poli „C“ červená linka je test neplatný a to i přesto, že se červená linka objevila u pole „T“. Provedte testování s novou kazetou a čerstvě připraveným testovacím vzorkem.

Vyhodnocení multi testů (příklad: test Multi 5 drog)

1. Z obalu vyjměte testovací kazetu a sundejte ochranné víčko testu. Test používejte ihned po vyjmutí z obalu!
2. Otevřete nádobku s extrakčním pufrem (**červeně označená**) s připraveným vzorkem k testování a kápněte 20 kapek do ochranného víčka testu.
3. Testovací kazetu opatrně zasuňte do ochranného víčka testu a test ponechte ve svislé poloze.
4. Výsledek se objeví do 5 minut. Výsledek odečítejte do 10 minut. Po uplynutí této doby je výsledek testu neplatný.



| | | |
|---|---|---|
| <p>NEGATIVNÍ TEST</p> <p>V každém z pěti testovacích polí kazety se musí objevit u „C“ červená linka. Objeví-li se u „T“ červená linka je test na příslušnou drogu negativní. V testovacím vzorku není příslušná droga, test je negativní.</p> | <p>POZITIVNÍ TEST</p> <p>V každém z pěti testovacích polí karty se musí objevit u „C“ červená linka. Neobjeví-li se u „T“ červená linka je test na příslušnou drogu pozitivní. V testovaném vzorku je detekována droga, v tomto případě kokain a opiáty.</p> | <p>NEPLATNÝ TEST</p> <p>V každém z pěti testovacích polí karty se musí objevit u „C“ červená linka. Neobjeví-li se u „C“ červená linka je test neplatný to i přesto, že se červená linka objevila u polí „T“. Proveďte testování s novou kazetou a nově připraveným čerstvým testovacím vzorkem.</p> |
|---|---|---|

Pozn: ilustrační obrázky, popis na kazetě se může mírně lišit.

Obdobný postup práce je i s Multi testem na detekci 10 drog.

Druhy drogových testů:

- kat. č. CD1002 Kokain (COC)
- kat. č. CD1006 Amfetamin (AMP)
- kat. č. CD1010 MDMA
- kat. č. CD1016 Metamfetaminy (pervitin) (M-AMP)
- kat. č. CD1021 Morfin, opiáty (MOR)
- kat. č. CD1026 Marihuana (THC)
- kat. č. CD1031 Multi 5 (AMP, M-AMP, THC, COC, MOR)
- kat. č. CD1036 Multi 10 (AMP, M-AMP, THC, COC, MOR, MTD, MDMA, BAR, BZO, TCA)
- kat. č. CD9001 Extrakční pufr
- kat. č. CD9020 Rozpouštěcí roztok

02/2011