

NÁVOD K POUŽITÍ ORIENTAČNÍCH DROGOVÝCH TESTŮ



DrugWipe® 5A

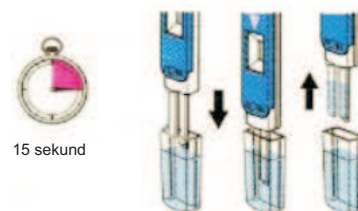
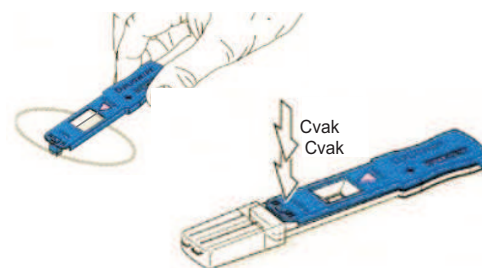
kat. číslo CF1000
(A 501 A)

Pro detekci drog ze SLIN, Z POTU, Z POVRCHU PŘEDMĚTŮ.



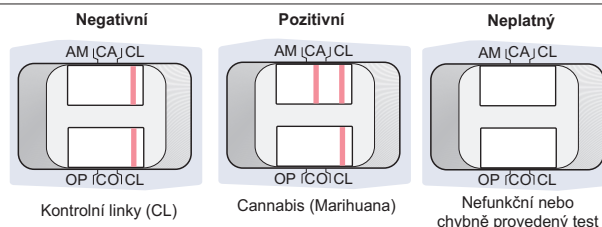
Tento test je jednorázový orientační test určený jen pro profesionální použití.

1. Před provedením testu zkontrolujte, zda není obal poškozen. Zkontrolujte také datum spotřeby (datum expirace). Test s prošlým datem vyřaďte.
2. U černého trojúhelníčku v místě nástřihu obal otevřete a test z obalu vyjměte. Z obalu odlepte ampulku s vodou, která slouží pro testování z potu nebo povrchu.
3. V testovacím okénku jsou světle modré čáry, které po provedení testu zmizí.
4. Oddělte modrý stěrový panel od bílého testovacího panelu.
5. **Detekce ze slin:** požádejte testovanou osobu, aby si jazykem olízla vnitřní strany tváře. Testované osobě stěrovými čtverečky modrého stěrového panelu krouživým pohybem lehce setřete sliny z jazyka.
Detekce z potu: kápněte vodu z ampulky na stěrové čtverečky stěrového panelu, setřete přebytečnou vodu. Několika krouživými pohyby setřete pot z místa pokrytého potem (čelo, dlaně, apod.).
Detekce z povrchu předmětů: kápněte vodu z ampulky na stěrové čtverečky stěrového panelu, setřete přebytečnou vodu. Několika krouživými pohyby přetřete povrch zkoumaného předmětu.
6. Stěrový panel zacvakněte zpět do bílého testovacího panelu tak, abyste uslyšeli slabé cvaknutí.
7. Z testu sundejte nádobku s ryskou. Naplňte jí vodou až k rysce z přiložené ampulky. Na 15 sekund ponořte savé proužky svisle do této nádobky. Potom test vyjměte z nádobky.
BÍLÝ PLAST TESTOVACÍHO PANELU DO VODY NEPONOŘUJTE.
8. Položte test na rovnou plochu. Výsledek testu se objeví do 10 minut. Po uplynutí 10 minut je výsledek testu neplatný.
9. V testovacím okénku se u nápisů CL (Control Line) musí **vždy objevit** světle růžové kontrolní linky. Pokud je testovaná osoba pod vlivem nějaké drogy, světle růžová testovací linka nebo dokonce linky se objeví i v testovacím okénku v místě se zkratkou drogy. I slabě růžová, přerušovaná nebo krátká linka, nebo jen pouhý růžový bod, v testovacím okénku u zkratky drogy indikuje pozitivní přítomnost drogy.



Význam zkratek:

- CA - Cannabis (Marihuana, THC)
AM - Amfetamin, Metamfetamin / Extázi / Pervitin
CO - Kokain
OP - Opiáty
CL - kontrolní linie funkčnosti testu



Pokud se v testovacím okénku u nápisů CL neobjeví žádné světle růžové kontrolní linky, test je neplatný a testování se musí opakovat s novým testem.

Důkazem, potvrzujícím výsledek testu je toxikologický rozbor vzorku krve.

Metodiky zaměstnavatelů nebo vymáhání práva mohou stanovit jiný důkazní postup.

Používáte-li testy DrugWipe v nepříznivých povětrnostních podmínkách, chraňte před deštěm testovací okénko. Nikdy se nedotýkejte stěrových čtverečků.

Pracovní rozsah teplot od +5 do +40 °C, dlouhodobé skladování od +5 do +25 °C.

Budete-li test reklamovat, vložte jej vždy do původního obalu a odešlete distributorovi.

KRIMI
LT-SEZAM®
WWW.DROGOVETESTY.CZ

Výrobce: Securetec Detektions-Systeme AG, Eugen-Sänger-Ring 1D-85649 Brunthal/München Tel.: +4989203080-1651
Distributor: LT Sezam s.r.o., Karlovarská 30/378, 161 00 Praha 6 - Ruzyně Tel.: +420 235 325 544