

# NÁVOD K POUŽITÍ JEDNORÁZOVÝCH ORIENTAČNÍCH DROGOVÝCH TESTŮ

## DrugWipe® 6 S

Pro detekci drog ze SLIN

kat. číslo CF1116  
(S 604 G)



Tento test není určen pro sebetestování a není zdravotnickým prostředkem

### Oblast použití

Testy DrugWipe® 6 S detekují přítomnost drog ve slinách, detekované skupiny jsou následující:

**1. CA = Cannabis - Marihuana/Hašiš/THC, 2. AM = Amfetaminy/Extáze, 3. MET = Metamfetaminy/ Pervitin, 4. CO = Kokain, Crack, 5. OP = Opiáty/Morfin/Herion a 6. BZO = Benzodiazepin .**

### Princip testování

Test DrugWipe® je založen na imunologickém principu.

Stěrové čtverečky slouží k přenašení sliny na testovací proužky testu. Na testovacích proužcích jsou protilátky specifické pro jednotlivé drogy. Pokud jsou ve slinách přítomny drogy reagují na příslušné protilátky.

### Opatření před testováním

Odebíráte-li biologický materiál - sliny, mějte na paměti, že testovaná osoba cca 5 minut před stěrem z jazyka, nesmí mít nic v ústech, co by mohlo způsobit změnu složení slin (pití, jídlo, žvýkání, kouření apod.).

Testování provádějte v ochranných rukavicích.

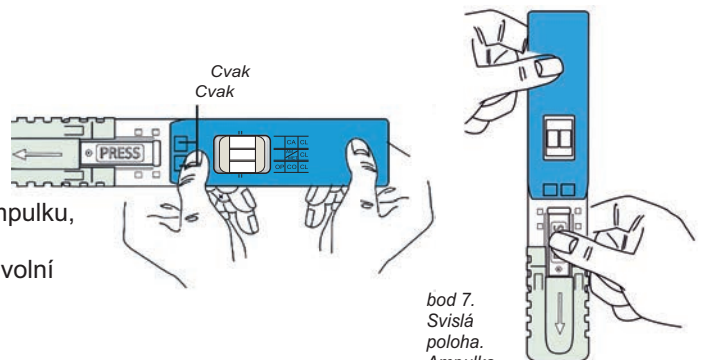
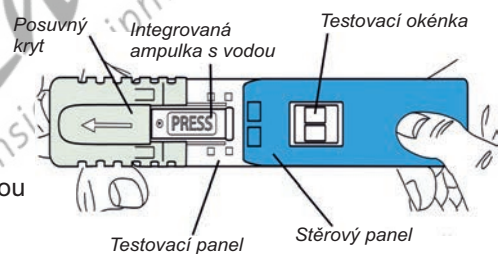
### Návod použití

1. Před provedením testu zkontrolujte, zda není obal poškozen. Zkontrolujte datum spotřeby (datum expirace). Test s prošlým datem nebo s poškozeným obalem vyřadte. S každým odebraným vzorkem slin zacházejte jako s nebezpečným biologickým materiálem. Testování provádějte v ochranných rukavicích.
2. Obal testu otevřete u černého trojúhelníčku v místě nástřihu a test z obalu vyjměte. V testovacím okénku jsou světle modré čáry, které po provedení testu zmizí.
3. Ve směru šipky odsuňte posuvný kryt . Oddělte modrý stěrový panel od bílého testovacího panelu. K oddělení panelů využijte výlisky po obou stranách modrého testovacího panelu. Nedotýkejte se čtverečků stěrového panelu.
4. Detekce ze slin: požádejte testovanou osobu, aby si jazykem olízla vnitřní strany tváře. Testované osobě stěrovými čtverečky modrého stěrového panelu krouživým pohybem 5x-6x setřete sliny z jazyka. Odběr trvá cca 5 sekund.
5. Modrý stěrový panel zacvakněte zpět do bílého testovacího panelu tak, abyste uslyšeli slabá cvaknutí.
6. Test dejte do svislé polohy, tak aby integrovaná ampulka umístěná pod nápisem PRESS byla směrem dolu. V místě bílého nápisu PRESS stiskněte integrovanou ampulku, tak, aby jste ji rozmáčkli. Test ponechte ve svislé poloze, ne déle než cca 10 sekund. Z rozmáčknuté ampulky se uvolní tekutina, která aktivuje analýzu testu.

Místo otevření



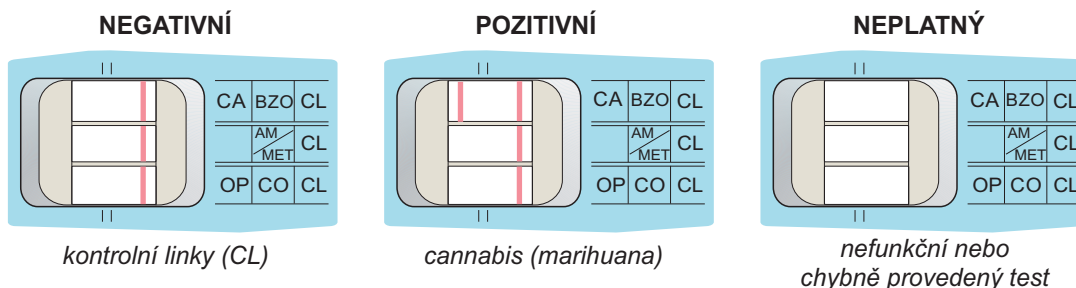
Datum expirace



bod 7.  
Svislá poloha.  
Ampulka směrem dolu.  
Stiskněte bílý nápis PRESS, abyste rozmáčkli integrovanou ampulku

7. Položte test na vodorovnou plochu. Do 8 minut se zobrazí výsledek testování.

8. V testovacích okénkách se u nápisů CL (Control Line) objeví světle růžové kontrolní linie, to znamená, že test pracuje správně. Pokud se v testovacích okénkách u nápisů CL neobjeví světle růžové kontrolní linie, test je neplatný a testování se musí opakovat s novým testem. Pokud je testovaná osoba pod vlivem drog, objeví se světle růžová nebo růžové testovací linie v testovacích okénkách v místě se zkratkou drogy.



**CA** Cannabis - Marihuana/Hašiš/THC  
**AM** Amfetaminy/Extáze  
**MET** Metamfetaminy/Pervitin  
**CO** Kokain, Crack  
**OP** Opiáty - Morfin/Herion  
**BZO** Benzodiazepin

Po vyhodnocení testování vložte test zpět do původního obalu.

Testy DrugWipe® 6 S jsou orientační testy. Důkazem, potvrzující výsledek testu je toxikologický rozbor vzorku krve, který musí být proveden u testované osoby ihned po zjištění pozitivního výsledku testu. Případný rozbor moče potvrzuje nebo vyvrací, že testovaná osoba je nebo není uživatelem drog, ale nepotvrzuje, že v době testování byla pod vlivem drog.

### Skladování a používání

*Skladovací teplota*

DrugWipe® skladujte v rozsahu teplot + 5 až + 25 °C.

*Pracovní teplota*

DrugWipe® používejte v rozsahu teplot + 5 až + 40 °C.

Test může být použit i při teplotách pod + 5 °C, ale předem je potřeba neotevřený test ohřát např. v dlaních.

Nikdy nenechte test zmraznout. Přeprava nebo skladování při teplotě pod 0 °C může vést k prasknutí ampulek s tekutinami a tím k znehodnocení testu. Při testování testovací okénka chraňte před deštěm a sněhem.

### Reklama

Při reklamaci se řiďte reklamačním řádem, který mimo jiné ukládá, aby byl test vložen zpět do původního obalu a odeslán distributorovi s popisem reklamací.

### Parametry testu

Droga	THC	OPI	COC	AMP/MET	BZO
Cut-off* (ng/ml)	10	10	10	80	20
Počet testů (n)	300	200	200	300	100
Citlivost (%)	97	98	98	99	100
Specifičnost (%)	100	100	99	100	99
Přesnost (%)	99	99	99	100	99

Testy DrugWipe® německé firmy Securetec jsou unikátními testy, které se odlišují od jiných testů tím, že čas odběru vzorku a tím přímý kontakt s testovanou osobou je pouhých 5 sekund.

Testy jsou charakteristické vysokou přesností. Vysoká přesnost dovoluje policistovi spolehnout se na výsledek testu až v 99%.

Nezanedbatelná je také jednoduchost použití, snadná a jednoznačná interpretace výsledků testu pouhým okem.

\* Hodnoty stanovené výrobcem

**SECURETEC**  
 DETEKTIONS-SYSTEME AG

Lilienthalstrasse 7, 85579 Neubiberg, Germany

Tel.: +49 89 203080-1651, Fax: +49 89 203080-1652, info@securetec.net

www.securetec.net

**LT Sezam**  
 Forensic Equipment  
 WWW.DROGOVETESTY.CZ

Distributor pro ČR: LT SEZAM s.r.o.

Karlovarská 378/30, 161 00 Praha 6, tel.: +420 235 325 544

www.drogovetesty.cz